

# RAPIDO 140

Andamio de aluminio con ruedas y plataforma de 140x60 cm.



Clase 2  
150 kg/m<sup>2</sup>

Ruedas fijas de 8 cm.  
con freno:



Montaje rápido:



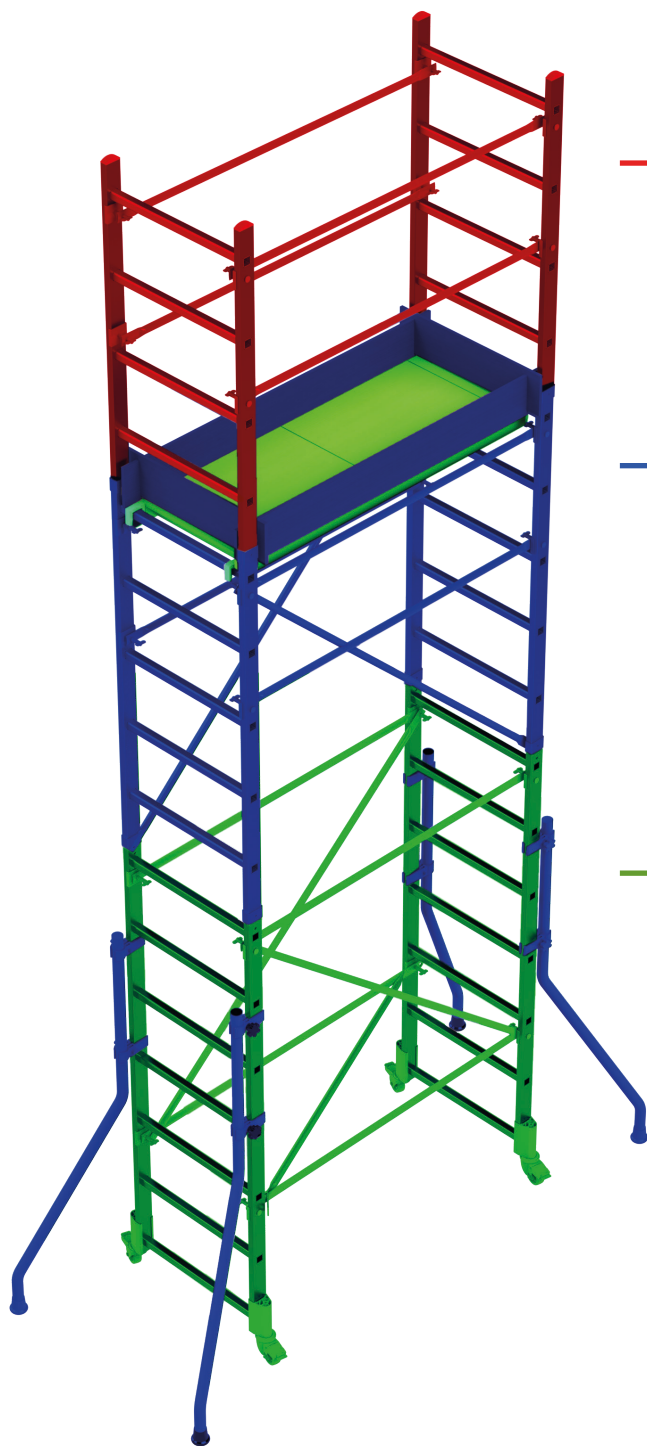
Acceso seguro a través de la  
trampilla:



## CARACTERÍSTICAS TÉCNICAS

PACKS	H TOTAL (cm)	H PLATAFORMA (cm)	H TRABAJO (cm)	ESTABILIZADORES	Parapeto (cm)	PLATAFORMA CON TRAMPILLA	RODAPIÉS	PESO TOTAL (kg)
140-1	150	150	350	NO	-	1	NO	24,8
140-1 + 140-2	300	200	400	SI	100	1	SI	45,5
140-1 + 140-2 + 140-3	380	280	480	SI	100	1	SI	52,1

**USO EXTERNO:** Con fijación cada 4 metros a partir de los 3 metros de altura total.  
**USO INTERNO Y LOCALES CERRADOS:** Obligatoria fijación cada 4 metros a partir de los 3 metros de altura total.



→ **PACK 140-3**

**Módulo final:**  
 - Laterales.  
 - Travesaños.


→ **PACK 140-2**

**Módulo superior:**  
 - Laterales, travesaños y diagonales.  
 - Zócalos, estabilizadores y soportes.  
 - Plataforma.

→ **PACK 140-1**


**Módulo base:**  
 - Laterales, travesaños y diagonales.  
 - Plataforma.  
 - RUEDAS DE 8 cm. INCLUIDAS.

**PACK 140-1**




**Módulo base:**  
 - Laterales, travesaños y diagonales.  
 - Plataforma.  
 - RUEDAS DE 8 cm. INCLUIDAS.

**PACK 140-2**



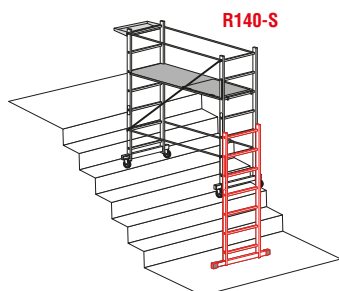
**Módulo superior:**  
 - Laterales, travesaños y diagonales.  
 - Zócalos, estabilizadores y soportes.  
 - Plataforma.

**PACK 140-3**



**Módulo final:**  
 - Laterales.  
 - Travesaños.

ACCESORIOS OPCIONALES



Kit escalinatas.



Fijación a pared.



Curso de formación sobre el montaje.



Arnés de seguridad.



Casco de seguridad.