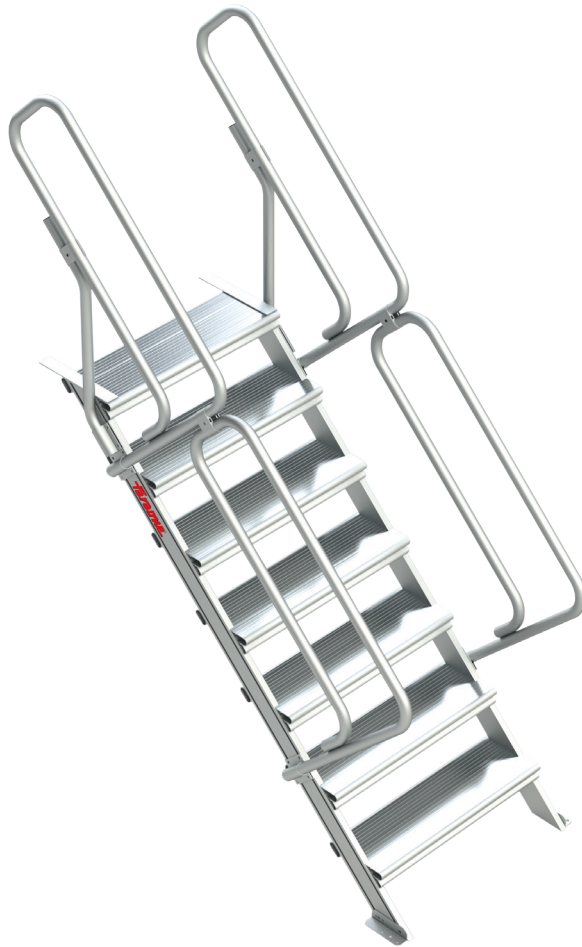
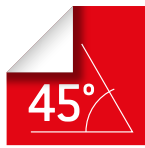



SG45


Escalera de aluminio fija entreplantas y atillo. 45°.



Peldaño antideslizante de 24 cm.:

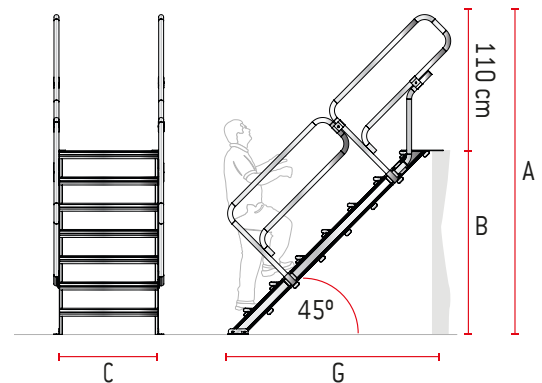


Barandilla de desembarco de 110 cm.:



CARACTERÍSTICAS TÉCNICAS

ARTÍCULO	Nº PELDAÑOS	PESO (Kg)	A. (cm)	B. (cm)	C. (cm)	G. (cm)
SG45-03	3	18	244	64	80	80
SG45-04	4	25	265	85	80	101
SG45-05	5	29	286	106	80	122
SG45-06	6	33	307	127	80	143
SG45-07	7	38	328	148	80	165
SG45-08	8	44	350	170	80	186
SG45-09	9	48	371	191	80	207
SG45-10	10	53	392	212	80	228
SG45-11	11	57	413	233	80	249
SG45-12	12	63	434	254	80	271
SG45-13	13	68	456	276	80	292
SG45-14	14	73	477	297	80	313
SG45-15	15	77	498	318	80	334
SG45-16	16	84	519	339	80	355
SG45-17	17	88	540	360	80	377

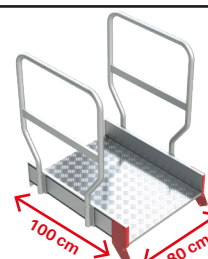


ACCESORIOS OPCIONALES

ARTÍCULO	DESCRIPCIÓN
SGE-PLA-80	Plataforma de trabajo de 80x100 cm.
S-CANCF80	Cancela de seguridad frontal 80 cm.
NFC	Nuevo sistema de revisión de producto. Más información info@taraone.es



NFC
Nuevo sistema de revisión del producto.



SGE-PLA-80
Plataforma de trabajo de 80x100 cm.



S-CANCF80
Cancela de seguridad frontal de 80 cm.