


EN1400

Escalera multiuso de dos tramos súper profesional con peldaños cómodos.



Peldaños antideslizantes de 8 cm.:



Sistema especial antidesenganche:



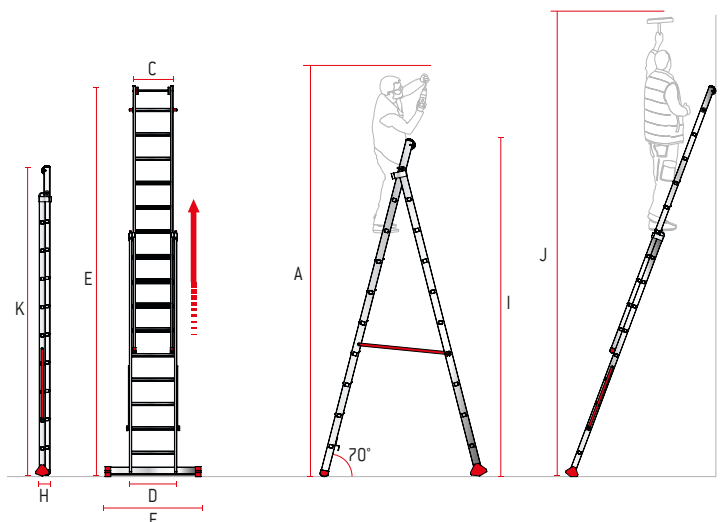
Bloque especial de apertura:



CARACTERÍSTICAS TÉCNICAS

ARTÍCULO	Nº PELDAÑOS	PESO (Kg)	C (cm)	SECC. MONTANTES	A (cm)	F (cm)	G (cm)	I (cm)	D (cm)	K (cm)	E (cm)	H (cm)	J (cm)
EN1408	7+8	13	42	60x25	340	85	152	294	50	251	391	13	446
EN1410	9+10	14,5	42	60x25	366	100	190	344	50	307	447	13	499
EN1412	11+12	21	42	80x25	445	100	228	394	50	363	587	16	631
EN1414	13+14	22	42	80x25	395	110	267	443	50	419	699	16	736
EN1415	14+15	32	42	100x25	524	124	286	467	50	447	727	20	763
EN1417	16+17	33	42	100x25	577	124	324	517	50	503	839	20	868

Nota: Los tramos de escalera se pueden usar por separado.



ACCESORIOS OPCIONALES


ARTÍCULO	DESCRIPCIÓN
CODP8	Soporte para árbol/poste con cadena de seguridad.
EN-SP	Distanciador de pared.
BAS-REGU	Base estabilizadora regulable.
TELES-GANC	Colgador escalera.
NFC	Nuevo sistema de revisión de producto. <i>Más información info@faraone.es</i>



CODP8
Soporte para árbol/poste con cadena de seguridad.



EN-SP
Distanciador de pared.



BAS-REGU
Base estabilizadora regulable.



NFC
Nuevo sistema de revisión del producto.



TELES-GANC
Colgador escalera

RECAMBIOS

BAS-1400




Base estabilizadora.
***IMPORTANTE: Especificar modelo de escalera al realizar el pedido.**

ART-P2



Taco de base estabilizadora de 8 x 2,5 cm.

ART-P9



Taco 6x2,5 cm. interior.

ART-P10



Taco 8x2,5 cm interior.

ART-P11



Taco interior de 10 x 2,5cm.

ART-P22




Tapón articulación escalera.

ART-P13



Tapón para seguro apertura.

2RU08023



Rueda de tramo.

TIRANTA



Tiranta de seguro apertura.
***IMPORTANTE: Especificar modelo de escalera al realizar el pedido.**